

# レジ業務をもっと“かんたん”に PayCAS Mobileではじめる スマートな店舗運営

SB Payment Service



# 自己紹介



 SB Payment Service

SBペイメントサービス株式会社

プロダクト開発本部 サービス企画部

新畑 公二郎



## 本日のアジェンダ

01

SBPSかんたんレジのご紹介

02

ご利用料金について

03

業態ごとのご利用について

04

お得なお知らせ



## 本日のアジェンダ

01

SBPSかんたんレジのご紹介

02

ご利用料金について

03

業態ごとのご利用について

04

お得なお知らせ

～ PayCAS Mobile をすでにご利用の加盟店様へ ～



その端末、  
「決済だけ」で  
使っていませんか？

PayCAS Mobile に レジ機能 を追加できます

# ～ PayCAS Mobile をすでにご利用の加盟店様へ ～

## ❓ 店舗運営でこのような課題はございませんか？

キャッシュレス決済は導入済み。決済履歴と帳簿を後で確認・修正している

商品金額を計算してから決済端末に入力・・・  
2度打ちしている

レジを導入したいけど、難しそうだから迷っている。

現金とキャッシュレスの売上を別管理している





# PayCAS Mobile に「レジ機能」をプラス



## SBPSかんたんレジアプリ

決済端末PayCAS Mobile  
にダウンロードするだけ。





# どんなアプリなの？



かんたん、シンプル にこだわった  
レジ機能搭載アプリです



☑ 商品登録・会計/売上管理が簡単



PayCAS Mobile機能と簡単連動



780円/台～と安価で利用可能





# 何が便利になるの？

会計金額を電卓で計算



2度打ち・打ち間違い



売上は手書きメモや  
Excelで別管理



合計計算も  
PayCAS Mobileで計算



1台で会計から  
決済まで完結



自動で売り上げ管理



SB Payment Service

# 会計から支払いまでのご利用イメージ



SBPS



01

ご購入の商品選択

02

合計金額の確認

03

ご利用のお支払い方法の選択

04

お客様によるお支払い

05

お支払い完了

06

レシート出力

 SB Payment Service

# 会計から支払いまでのご利用イメージ



01

ご購入の商品選択

02

合計金額の確認

03

ご利用のお支払い方法の選択

04

お客様によるお支払い

05

お支払い完了

06

レシート出力

# 会計から支払いまでのご利用イメージ



01

ご購入の商品選択

02

合計金額の確認

03

お支払い方法の選択

04

お客様によるお支払い

05

お支払い完了

06

レシート出力

# 会計から支払いまでのご利用イメージ



01

ご購入の商品選択

02

合計金額の確認

03

ご利用のお支払い方法の選択

04

お客様によるお支払い

05

お支払い完了

06

レシート出力

# 会計から支払いまでのご利用イメージ



01

ご購入の商品選択

02

合計金額の確認

03

ご利用のお支払い方法の選択

04

お客様によるお支払い

05

お支払い完了

06

レシート出力



# 会計から支払いまでのご利用イメージ



01

ご購入の商品選択

02

合計金額の確認

03

ご利用のお支払い方法の選択

04

お客様によるお支払い

05

お支払い完了

06

レシート出力

# 便利なポイント

ノンストレスでご利用いただけるポイントをご紹介します

## Point. 01



かんたん  
サクサク

## Point. 02



電波が悪くても  
大丈夫

## Point. 03



インボイス  
レシート対応

## Point. 04



PCでの売上  
分析



## 本日のアジェンダ

01

SBPSかんたんレジのご紹介

02

ご利用料金について

03

業態ごとのご利用について

04

お得なお知らせ

# ご利用料金

ご利用いただきやすい価格でご提供しています

初期費用

0 円

月額費用

1台あたり 780 円～

※基本料金に含まれる機能

- ・商品数：30品目まで登録可能
- ・決済履歴管理：30日までの履歴確認
- ・管理画面機能

※その他、オプションで機能追加が可能



# オプション料金

	オプションなし	オプションあり	価格（月額）
登録 商品数	30品目	100品目	200円/台
履歴確認 期間	30日	60日	500円/台
CSV出力	不可	可能	400円/台

# オプション詳細

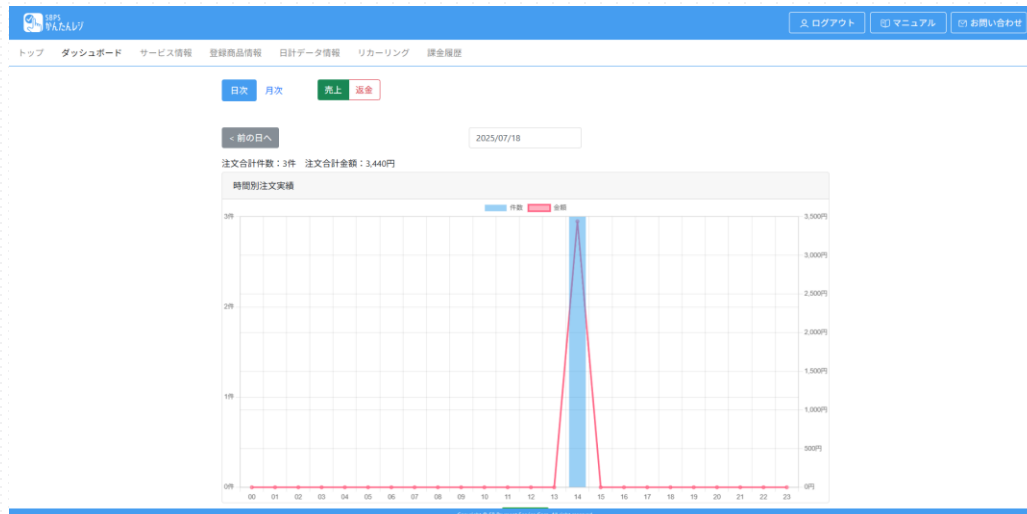
※税抜き  
※月額費用

	機能	オプション
商品数	30品目まで設定可能	100商品：200円/台 無制限：400円/台
決済履歴管理	30日までの履歴確認 取消・返金可能	60日まで保持：500円/台 180日まで保持：900円/台
CSV出力設定	なし	利用：400円/台
端末管理	なし	親アカウントへの追加 1,000円（親端末を除いて10台まで） ※12台目以降、1台あたり100円
日計処理連携	レシート出力	メール送信：500円/台
QR・バーコード 読み取り設定	なし	利用：600円/台
継続課金機能	なし	利用：2,000円/台



# シンプルな管理画面をご提供

## ダッシュボード機能



売り上げ分析が可能

## 日計データ集計 機能

お買上伝票番号	2025071814431061	処理区分	お買い上げ (完了)
端末識別番号	3501382000031	合計引き金額	0 円
お支払い方法	キャッシュレス	合計消費税	72 円
合計金額	800 円	合計消費税 (10%)	72 円
合計消費税 (8%)	0 円	現金 おつり金額	
現金 受け取り金額		注文開始日	2025/07/18
注文開始日	2025/07/18	注文完了日	2025/07/18
決済連携開始日	2025/07/18	決済連携完了日	2025/07/18
レシート出力日時		領収書出力日時	
決済連携シーケンス (キー)	2025071814431061	決済連携処理結果コード	0000
決済連携処理結果	ok	決済連携処理結果メッセージ	
決済方法	QR決済	決済ブランド	12

取引毎の詳細情報確認



## 本日のアジェンダ

01

SBPSかんたんレジのご紹介

02

ご利用料金について

03

業態ごとのご利用について

04

お得なお知らせ

# ご利用シーンごとの便利なポイント

様々な業態で便利にご利用いただけます

飲食店



キッチンカー



教室・ジムなど



✓ テーブル会計

✓ 2度打ち防止

✓ 電源不要

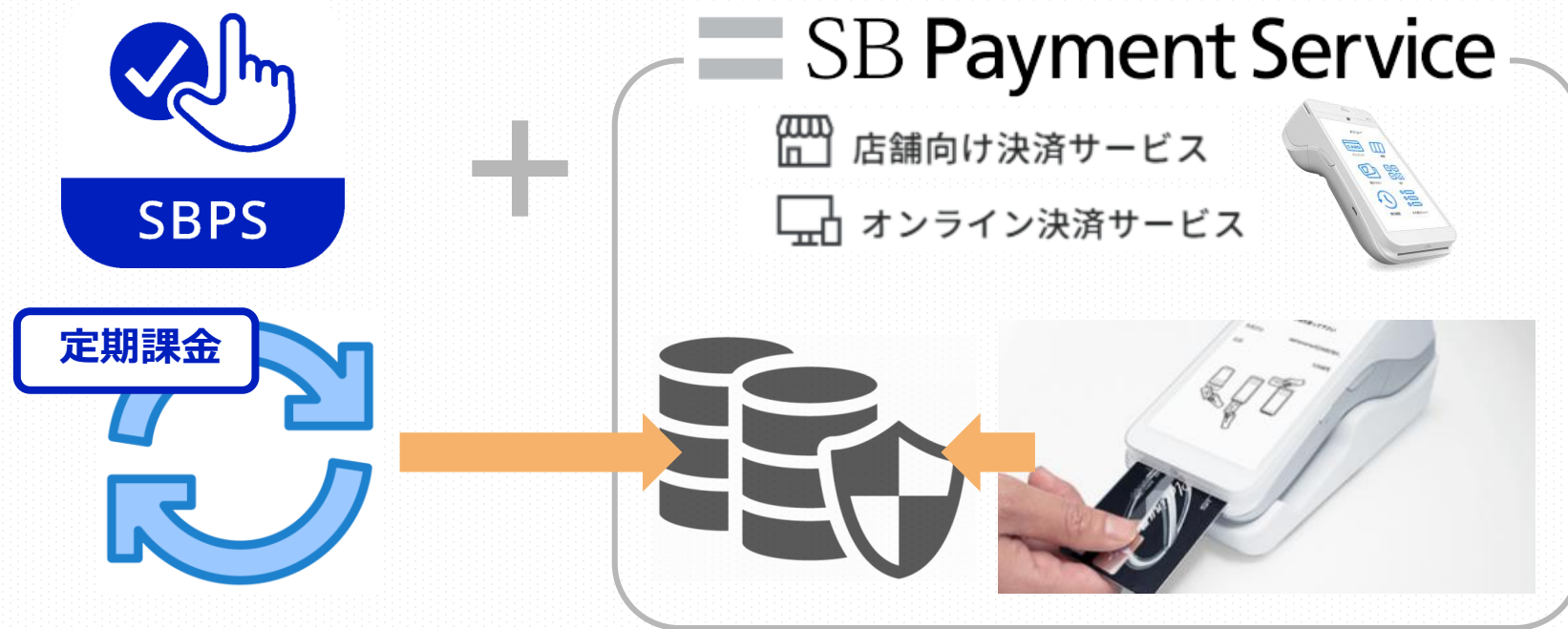
✓ サクサク動く

✓ 継続課金に対応

✓ 現金にも対応

# 便利機能：継続課金の機能

教室・ジムの月謝など、**毎月請求が発生する継続課金**にも対応しています。



※ご利用には、追加オプション料金2,000円/月が必要になります。

# 継続課金サービス

継続課金のクレジットカードも簡単に登録可能です。

## STEP. 01



ご契約商品を設定 **必須** [商品を新規登録](#)

商品コード	商品名	価格(税込)	課金ターム
<input type="checkbox"/> 001	学費	10,800 円	毎月 1日
<input type="checkbox"/> 002	夏季学費	21,600 円	毎月 1日

管理画面にて  
顧客情報登録  
・商品選択

## STEP. 02



クレジットカード  
登録

## STEP. 03



毎月課金が発生

# 他サービスとの比較

シンプルにこだわって、ご利用頂きやすい金額にいたしました。

	 SBPSかんたんレジ	一般的なレジアプリ
月額利用料金	780円～	3,000円 ～ 5,000円
レジ基本機能	◎	◎
売上管理・分析	○	◎
在庫管理	—	◎
スタッフ管理	—	◎
顧客管理	—	○
決済端末との連動	◎	◎




# お客様からの声


お客様から頂いている声をご紹介します



キャッシュレス決済だけでなく現金売上も  
「SBPSかんたんレジ」で一元管理できました。



アプリの起動から決済までこれ以上ないくらい速く、  
操作もシンプルで使いやすいと思いました。



商品登録など初期設定も簡単で、  
端末2台分のレジ設定が1時間ほどで完了しました。



## 本日のアジェンダ

01

SBPSかんたんレジのご紹介

02

ご利用料金について

03

業態ごとのご利用について

04

お得なお知らせ

# ウェビナー参加加盟店様 限定特典

## 特典紹介

2026年3月末までご利用料金 **無料！**  
(オプション料含)

< 詳細 >

キャンペーン応募期間：2026年1月29日～2026年2月28日

対象：ウェビナー参加加盟店様かつ2026年2月28日までにSBPSかんたんレジの利用開始処理まで完了している加盟店様

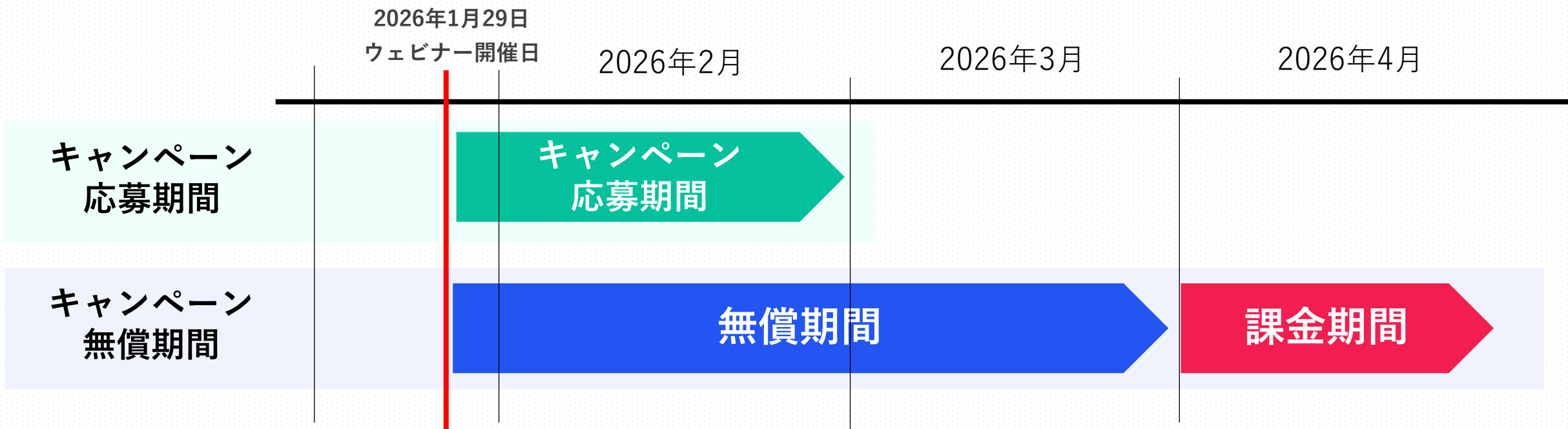
# キャンペーン詳細

キャンペーン応募期間：2026年1月29日～2026年2月28日

対象：ウェビナー参加加盟店様かつ

2026年2月28日までにSBPSかんたんレジの利用開始処理まで完了している加盟店様

特典：2026年3月末までのSBPSかんたんレジ利用費用が無償となります（オプション費用含む）



※無償期間はオプション料含め、無償提供となります。

※利用開始処理には端末でのアプリ表示が必要になります。オーナーズクラブからの申し込みは2月13日（金）までをお願いします。

# この機会にぜひ、「SBPSかんたんレジ」アプリ をご利用ください



☑ **かんたん・シンプル・サクサク動く**



**PayCAS Mobile機能と簡単連動**



**780円/台～と安価で利用可能**

# お申込み方法

3 Stepでかんたん 申し込み

STEP. 01



DX Storeより  
お申込み

約 7 営業日


STEP. 02



PayCAS Mobileにて  
利用開始手続き

約 1 分(最短)

STEP. 03



すぐに利用可能



# お問い合わせ先

お困りごとがありましたら  
**365日対応 の安心サポート**

SBPSかんたんレジのアプリ操作方法・管理画面に関するお問合せ

SBペイメントサービス決済端末サポート

(365日受付 8:30～21:00)

TEL：0120-076-117

メール：SBPSGRP-PAXSupport@sbpayment.jp

# ぜひ「SBPSかんたんレジ」アプリを 業務効率化にお役だてください

- ① お申込み  
PayCAS Owners Clubの「DX Store」から
- ② お問い合わせ  
「SBペイメントサービス決済端末サポート」窓口  
TEL：0120-076-117  
メール：SBPSGRP-PAXSupport@sbpayment.jp



# 質疑応答

画面下部「Q & A」より  
お気軽に  
コメントください。



ご清聴ありがとうございました